

Microsoft Teams お客様向けガイド

オンラインでの会議を実現するために

Siemens Healthcare K.K.
April 2020



事前のご準備

PCからの参加方法

モバイル (iPhone / iPad / Android)からの参加方法

お打ち合わせの際、お客様先へのご訪問の代わりにMicrosoft Teamsを使ったオンライン会議をご提案いたします。
これにより、**会話・カメラによる対面・チャット・画面共有による弊社からのプレゼンテーションが、参加者の拠点を問わずPCまたはモバイルがあればオンラインで実施することが可能になります。**

なお、会議への参加の前に下記の事前準備が必要となりますのであらかじめご了承ください。

PCから参加される方

- (1) ご利用になるPC
- (2) インターネットへの接続
- (3) オーディオ機器
 - ・ヘッドセット（個人で参加する場合）
 - ・スピーカーフォン（一つの部屋からグループで参加する場合）
※サンプルとなる機種は次のページをご参照ください
- (4) 事前のMicrosoft Teamsのインストールは**不要**です。
 - ・webブラウザがあれば参加可能です。
 - ・Teamsをインストールいただいても勿論構いません。

モバイル (iPhone / iPad / Android)から参加される方


- (1) ご利用になるモバイル
- (2) インターネットへの接続
- (3) オーディオ機器
 - ・ヘッドセット（個人で参加する場合）
 - ・スピーカーフォン（一つの部屋からグループで参加する場合）
※ サンプルとなる機種は次のページをご参照ください
- (4) 事前のMicrosoft Teamsのインストールが**必要**です。
インストールをお願いいたします。

iPhone, iPad :

App Storeから「Teams」で検索

Android :

Google Playから「Teams」で検索



Microsoft Teams
ビジネス
★★★★☆ 4.8万

事前のご準備 (オーディオ機器の一例)

スピーカーフォン

<https://www.jabra.jp/business/speakerphones/jabra-speak-series>



Speak 810

- ✓ 最大15人で会議
- ✓ 固定 (USB & 3.5mmジャック)
- ✓ Bluetooth対応
- ✓ USBまたはワイヤレスでPC, スマートフォン, タブレットに接続
- ✓ ケンジントンロックアダプター



Speak 710

- ✓ 最大6人で会議
- ✓ ポータブル (ワイヤレス & USB)
- ✓ Bluetooth対応
- ✓ USBまたはワイヤレスでPC, スマートフォン, タブレットに接続
- ✓ バッテリー最大15時間



Speak 510

- ✓ 最大4人で会議
- ✓ ポータブル (ワイヤレス & USB)
- ✓ Bluetooth対応
- ✓ USBまたはワイヤレスでPC, スマートフォン, タブレットに接続
- ✓ バッテリー最大15時間

事前にご準備いただくもの

PCからの参加方法

モバイル (iPhone / iPad / Android)からの参加方法

(1) 受け取った会議通知にある下記リンクをクリック

[Microsoft Teams 会議に参加](#)

[Teams の詳細を表示](#) | [会議のオプション](#)

(2) ブラウザが開きます。「キャンセル」をクリックし「代わりにWeb上で参加」をクリック



※ TeamsはChrome, Firefox, Internet Explorerなどほとんどのwebブラウザで動作します。

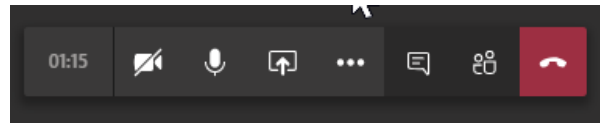
(3) お名前を入力し「今すぐ参加」をクリック



(4) 会議への参加許可をお待ちください。弊社会議主催者が参加を許可しますとWeb会議がスタートします

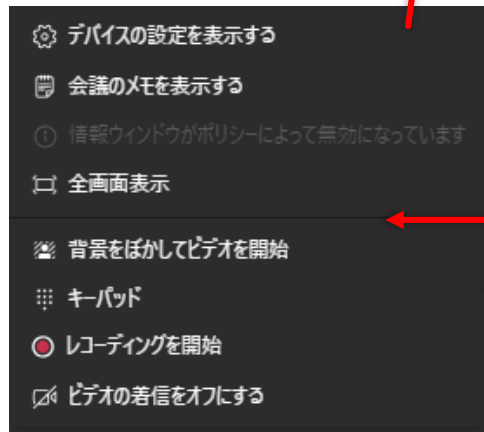


(5) 会議中、以下の操作が可能です



① ② ③ ④ ⑤ ⑥

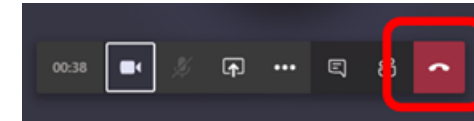
- ① カメラのON/OFF
- ② マイクのON/OFF
- ③ 画面の共有
- ④ 下記参照
- ⑤ 参加者同士でのチャット
- ⑥ 参加者の一覧



弊社からの画面共有を
全画面表示にできます

背景をぼかした上でビデオ
をONにすることができます

(6) 会議からの退出は受話器マークをクリック



事前にご準備いただくもの

PCからの参加方法

モバイル (iPhone / iPad / Android)からの参加方法

モバイル (iPhone / iPad / Android) からの参加方法

(1) 受け取った会議通知にある下記リンクをクリック

[Microsoft Teams 会議に参加](#)

[Teams の詳細を表示](#) | [会議のオプション](#)


※「事前にご準備いただくもの」のページにあります通り、事前のTeamsアプリのインストールをお願いいたします。

iPhone, iPad :

App Storeから「Teams」で検索

Android :

Google Playから「Teams」で検索



Microsoft Teams
ビジネス
★★★★☆ 4.8万

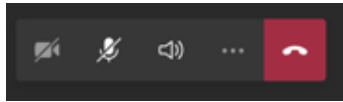


(2) Teamsアプリが開きます。

「ゲストとして参加」をクリックし→お名前を入力して会議への参加許可をお待ちください。
弊社会議主催者が参加を許可しますとWeb会議がスタートします。



(3) 会議中、以下の操作が可能です



① ② ③

- ① カメラのON/OFF
- ② マイクのON/OFF
- ③ スピーカー設定



(4) 会議からの退出は受話器マークをクリック

